

تکنیک های نورپردازی

انواع تکنیک های روشنایی

- **Spot lighting**
- **Flood lighting**
- **Wall washing**
- **Down light**
- **Up light**
- **Up-down light**
- **Strip light**
- **Grazing**
- **Cove lighting**

تکنیک های نورپردازی

Spot lighting

نورپردازی به شیوه ای است که پرتو نور، کانونی، گرد و برخی اوقات بیضی شکل باشد.



تکنیک های نورپردازی

Flood lighting

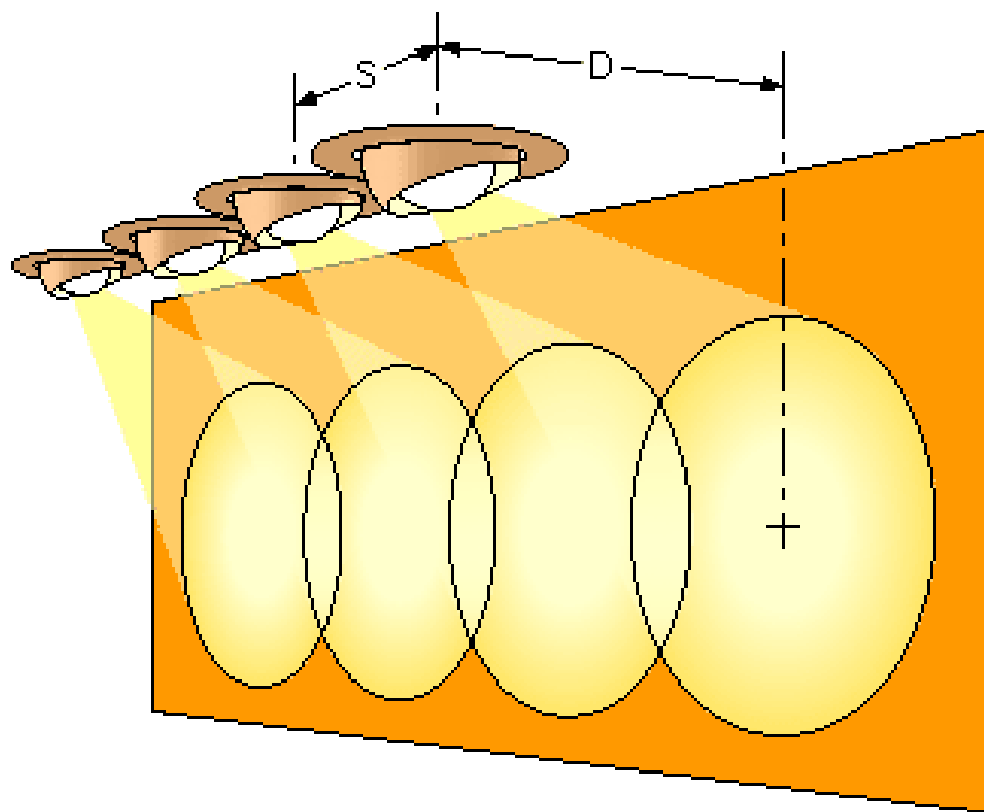
در نورپردازی با این شیوه، نور زیادی به سطح وسیعی می تابد.



تکنیک های نورپردازی

Wall Washing

در نورپردازی با این شیوه، قسمت بزرگی از یک دیوار روشن می شود.



تکنیک های نورپردازی

Down lighting

نور از منبع توکار یا روکار به سمت پایین و جسم مورد نظر تابیده می شود.



تکنیک های نورپردازی

Up lighting


در نورپردازی با این شیوه، نور به سمت بالا تابیده می شود و از آن می توان برای نورپردازی غیرمستقیم استفاده کرد.



تکنیک های نورپردازی

Up-Down lighting

نور هم به سمت بالا و هم به سمت پایین می تابد.



تکنیک های نورپردازی

Strip lighting


نورپردازی توسط چراغی چند لامپه صورت می گیرد که در آن لامپ ها در یک ردیف قرار گرفته است.



تکنیک های نورپردازی

Grazing

با این شیوه، چون منبع نور در نزدیکی سطح دیوار قرار گرفته و سایه روشن ایجاد می کند، بافت سطح را بهتر می توان دید.



تکنیک های نورپردازی

Cove lighting

نورپردازی به صورت **Cove light** به شیوه ای است که نور از بخش های بالایی دیوار به سقف می تابد. ساده ترین نوع آن، چراغ هایی با لامپ فلورسنت خطی است که بعضی از آن ها شامل رفلکتورهایی است که درخشندگی را در محدوده دیوار و سقف کنترل می کند.

